



# CURSO DE INDUCCIÓN

Licenciatura En Línea





# INSTRUCCIONES PARA EL USO DE LA PLATAFORMA UAL VIRTUAL 4.0



# www.ual.edu.mx

- Tendrás que abrir el buscador e ingresar a la página de nuestra universidad [www.ual.edu.mx](http://www.ual.edu.mx)
- Posteriormente nos vamos a dirigir al menú de **Alumnos** y daremos clic en **SIAWEB**.

The screenshot shows the UAL website homepage. At the top left is the UAL logo. To its right is a navigation menu with the following items: OFERTA ACADÉMICA, ESTUDIOS EN LÍNEA, CIENCIAS DE LA SALUD, CAMPUS, ADMISIÓN, ALUMNOS, and PAGO EN LÍNEA. A red arrow points from the 'ALUMNOS' menu item to a dropdown menu that is open, showing the following options: SIAWEB (highlighted with a red box), UAL TV Y TOMAS DE PROTESTA, INTRANET, BOLSA DE TRABAJO, SERVICIO SOCIAL Y TITULACIÓN, PAGO EN LÍNEA, and CAMPUS VIRTUALES. The main banner features the text 'Estudia En línea' in large blue font, with 'En línea' enclosed in a yellow box and a blue starburst graphic. Below this, it says 'Como quieras.' and 'Cambia tu vida hoy...'. The background of the banner shows a smiling man in a white t-shirt sitting at a laptop in an outdoor setting.

# SIAWEB

- Al dar Clic en la opción **SIAWEB** te aparecerá la página de ingreso a la Plataforma **UAL VIRTUAL 4.0** en la cual deberás escribir tu **usuario y contraseña** tal y como te fue entregada por el personal administrativo.



UNIVERSIDAD AMÉRICA LATINA  
**UAL**

UNIVERSIDAD DIGITAL

Bienvenido al Sistema Integral Académico de la Universidad América Latina.

Favor de ingresar el Nombre de Usuario y tu Clave para acceder al sitio.

Usuario

Clave



UNIVERSIDAD AMÉRICA LATINA  
**UAL**

UNIVERSIDAD DIGITAL

MENÚ GENERAL

Bienvenido al sistema de consultas en línea de la Universidad América Latina

SISTEMA ABIERTO PRUEBAS BIBLIOTECA 11/Enero/2024

EXPEDIENTE DE CALIFICACIONES	PLATAFORMA UAL VIRTUAL 4.0	BIBLIOTECA ELIBRO	SOLICITUD DE EXAMEN
PRESENTACIÓN DE EXAMEN	ENVIAR COMENTARIOS	CERRAR SESIÓN	

Al ingresar vamos a poder visualizar las siguientes opciones:

- Expediente de calificaciones
- UAL VIRTUAL 4.0
- Biblioteca ELibro
- Solicitud de examen
- Presentación de examen
- Enviar Comentarios
- Cerrar sesión



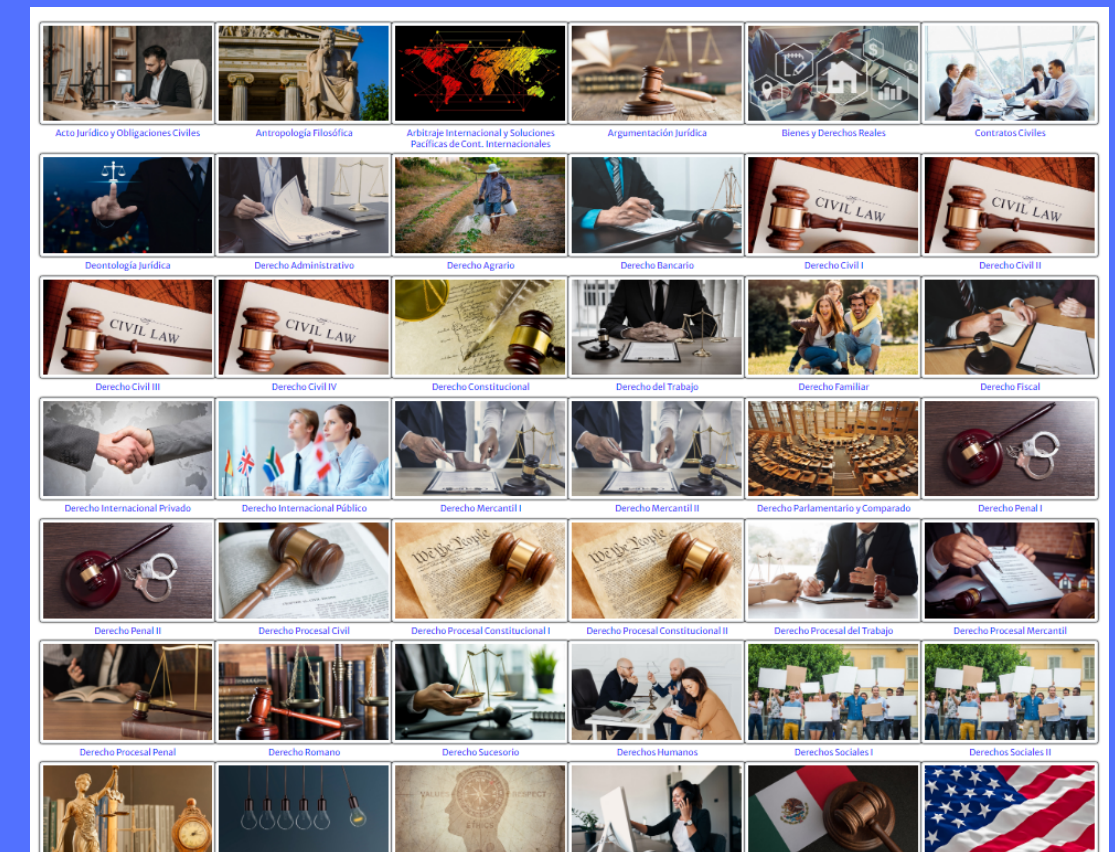
# MENÚ GENERAL

- **Expediente:** En el podrás visualizar el número de materias cursadas y acreditadas. (La información proporcionada no es un documento oficial). En caso de requerirlo lo puedes imprimir.
- **Plataforma UAL VIRTUAL 4.0:** Al ingresar en esta opción tendrás acceso a todas las materias que conforman el plan de estudios de tu licenciatura.
- **Biblioteca:** Aquí podrás ingresar a diversos materiales que te servirán de apoyo para tu desarrollo
- **Solicitud de examen:** Indica la materia, el tipo de examen (parcial o global) y fecha de presentación. Tu solicitud debe especificar toda la información que se te indica para que tu examen pueda ser tramitado.
- **Presentación de examen:** en esta opción realizaras el examen tramitado previamente.
- **Enviar Comentarios:** Siempre disponible pero es mas rápido via WhatsApp o llamada.
- **Cerrar sesión:** Se utiliza para salir de la Plataforma UAL VIRTUAL 4.0





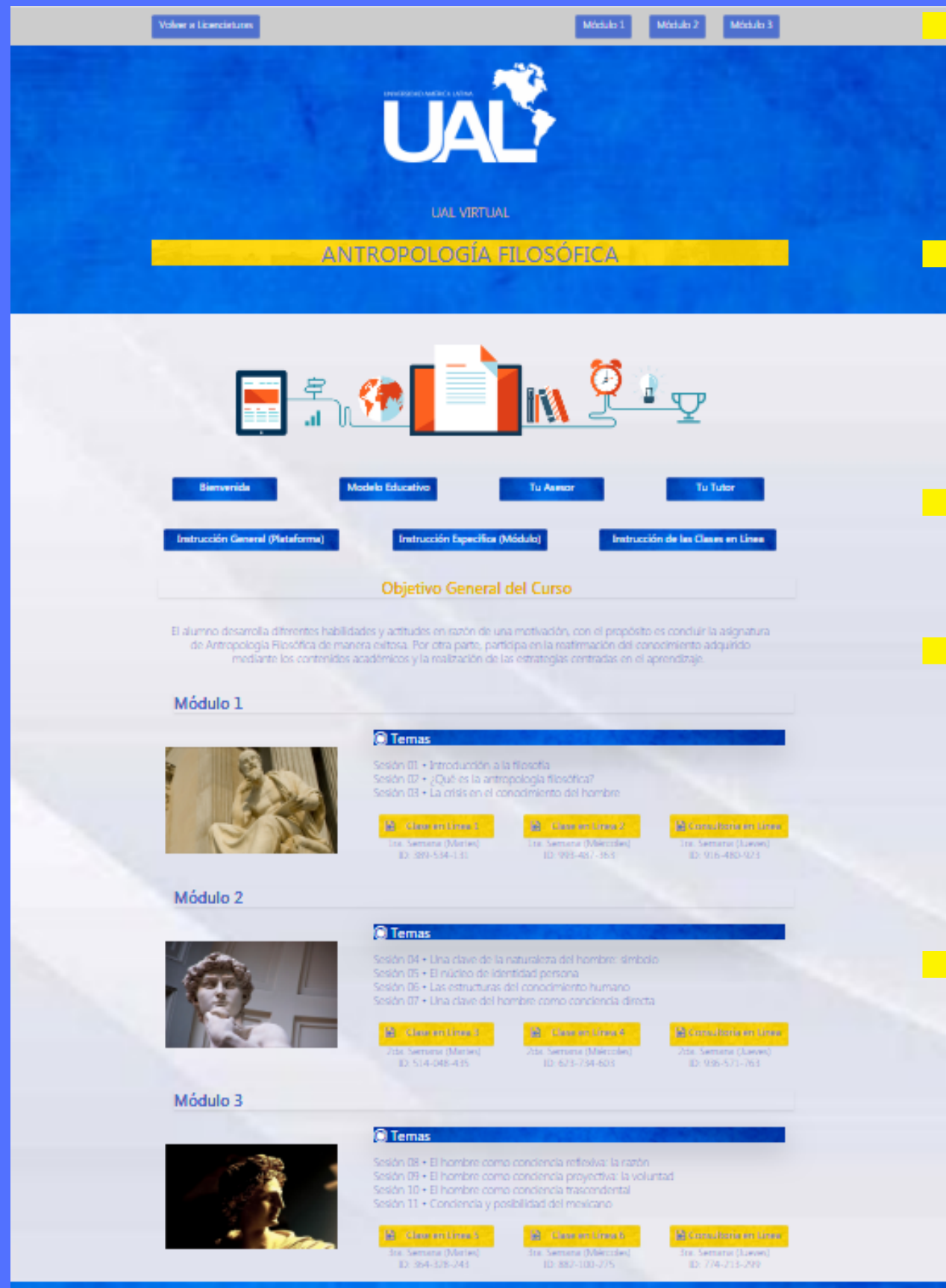
# PLATAFORMA UAL VIRTUAL 4.0



- Al ingresar a la **Plataforma UAL VIRTUAL 4.0** deberás dar clic en tu nivel de estudios (Bachillerato o Licenciatura) para poder ingresar al listado de carreras y materias del plan de Estudios y elegir la materia que te ha sido programada para cursar.



# PORTADA DE MATERIA



Barra de botones para ingresar a los módulos.

Nombre de la materia.

Bienvenida, modelo educativo, datos del tutor, asesor y las instrucciones del curso.

Objetivo de la materia.

División de sesiones y temas por módulo. Botones para ingresar a las clases en línea. Al dar clic en las imágenes también podrás ingresar a cada uno de los módulos.



# CLASES EN LÍNEA



Las **Clases en línea** se imparten en la Plataforma GoToWebinar

Las **Clases en Línea** podrás verlas en directo (en vivo) o diferidas (grabadas) en los horarios que se te enviarán tramitado cada inicio de materia

El acceso a las Clases en Línea grabadas podrá ser 24/7. Es decir, el día y el horario que tu lo quieras.

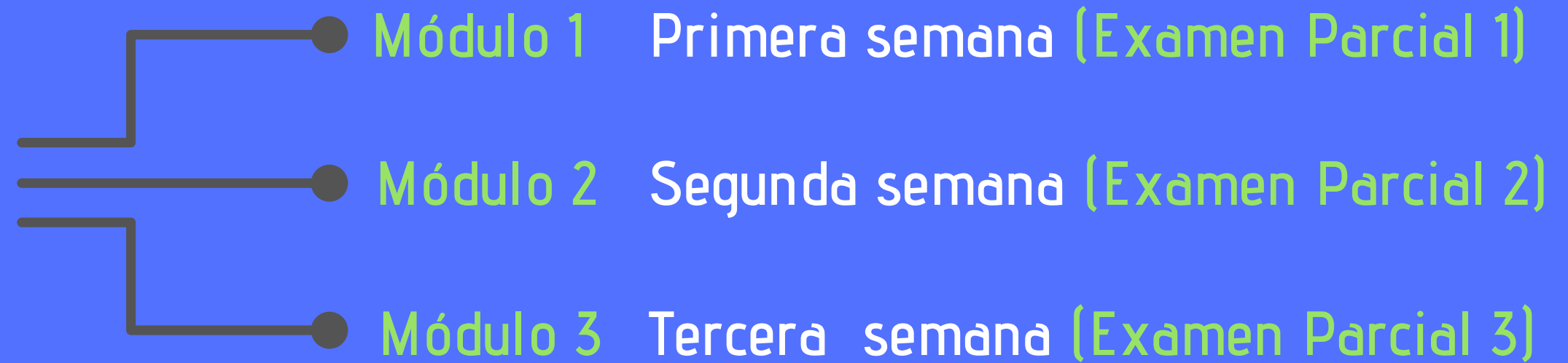
Para poder ver las Clases en Línea deberás descargar en tus dispositivos o en tu computadora la Aplicación o el Programa de de GoToWebinar. 



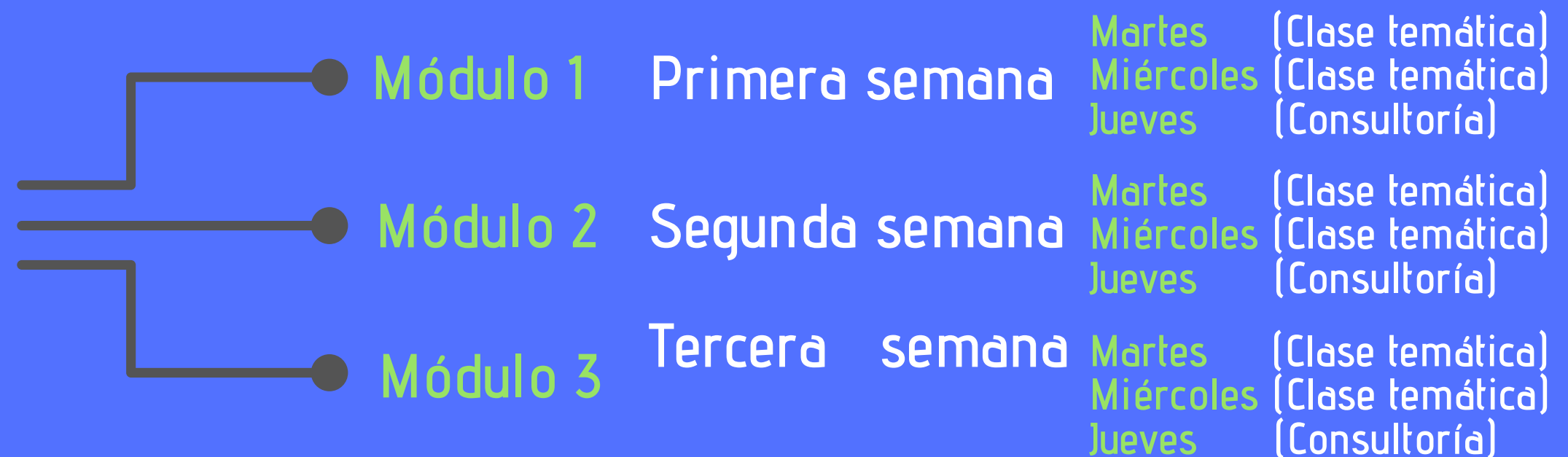
# METODOLOGÍA Y TEMPORALIZACIÓN DEL CURSO



Programación del Curso  
Duración 3 Semanas



Programación de  
Clases en Línea



Al ingresar a cada uno de los módulos encontraremos el siguiente contenido:



La barra de botones para ingresar a los módulos.

El número del módulo correspondiente

El contenido temático del módulo




# SECUENCIA DIDÁCTICA

La secuencia didáctica estará conformada por 3 elementos que son:

- ACTIVIDADES DE APERTURA
- ACTIVIDADES DE DESARROLLO
- ACTIVIDADES DE CIERRE

**ACTIVIDADES DE APERTURA**

### Competencias a Desarrollar



Al término de esta sesión, luego de haber realizado cada una de las Actividades de Aprendizaje, el estudiante habrá desarrollado las siguientes competencias:

1. Administra los recursos disponibles y las restricciones para el logro de metas.
2. Expresa ideas y conceptos mediante representaciones lingüísticas o gráficas.
3. Identifica las ideas clave de un texto e infiere conclusiones a partir de ellas.
4. Ordena información de acuerdo a categorías, jerarquías y relaciones.
5. Elige las fuentes de información más relevantes para un propósito específico.

### Evaluación Diagnóstica

Para identificar y recuperar los saberes previos y las preconcepciones logradas por medio de nuestra actividad académica y nuestra experiencia cotidiana te pedimos contestar la siguiente Evaluación Diagnóstica.

[Descargar Documento](#)  
Evaluación Diagnóstica M1

Las **ACTIVIDADES DE APERTURA** nos muestra:

- Las **Competencias a Desarrollar**.
- La **Evaluación Diagnóstica**: que consiste en dar respuesta a 8 preguntas abiertas de los temas a tratar y que podrás contestar con los conocimientos y saberes previamente alcanzados

En este botón deberás descargar el formato de la Evaluación Diagnóstica.

# SECUENCIA DIDÁCTICA

The screenshot shows a digital learning interface with the following elements:

- ACTIVIDADES DE DESARROLLO** (Development Activities) - Main title.
- Recursos de Aprendizaje** (Learning Resources) - Section header.
- PDF Sesión 1** (Documento Base) - Button for Session 1 PDF, with subtext "Introducción a la filosofía".
- PDF Sesión 2** (Documento Base) - Button for Session 2 PDF, with subtext "¿Qué es la antropología filosófica?".
- PDF Sesión 3** (Documento Base) - Button for Session 3 PDF, with subtext "La crisis en el conocimiento del hombre".
- Documento** (Instrucción de la Actividad de Aprendizaje) - Button for the activity instruction, with subtext "Instrucción de la Actividad de Aprendizaje".
- Descargar Documento** (Actividad de Aprendizaje M1) - Button to download the activity document, with subtext "Actividad de Aprendizaje M1".
- Estrategias Didácticas para el Procesamiento de la Información** (Bibliotecas • Enciclopedias • Diccionarios Online) - Section header for research strategies.
- Estrategias Didácticas**, **Bibliotecas Online**, **Enciclopedias Online**, and **Diccionarios Online** - Four dropdown menu buttons for accessing different platforms.

Las **ACTIVIDADES DE DESARROLLO** nos muestra:

Los **Documentos Base** (PDF) de cada una de las sesiones.

La **Instrucción de las actividades** y el botón para descargar el documento de la actividad de aprendizaje de las sesiones correspondientes.

En estos **3 botones** podrás tener acceso a diferentes **Plataformas Investigación** para realizar consultas de los temas a desarrollar.

En este botón de **Estrategias Didácticas** encontrarás diferentes opciones para poder desarrollar tus actividades académicas como: ensayos, síntesis, resumen, infografías, etc.



# SECUENCIA DIDÁCTICA

Las **ACTIVIDADES DE CIERRE** nos muestra:

La **Evaluación Formativa** es una autoevaluación que realiza el alumno y que completa el asesor con una heteroevaluación.

The screenshot shows a user interface for 'ACTIVIDADES DE CIERRE'. It features several sections: 'Evaluación Formativa' with a 'Descargar Documento' button; a 'Buzón para subir archivos que conforman el Portafolio de Evidencias' with a 'Subir archivo' button; and 'Primer Examen Parcial' with a button to request the exam. Annotations with yellow lines point to the 'Descargar Documento' button, the 'Subir archivo' button, and the 'Primer Examen Parcial' button.

**ACTIVIDADES DE CIERRE**

**Evaluación Formativa**

Para identificar el desarrollo del proceso de aprendizaje y la actividad del tutor en su fase de desarrollo te pedimos contestar la siguiente Evaluación Diagnóstica.

Descargar Documento  
Evaluación Formativa M1

**Buzón para subir archivos que conforman el Portafolio de Evidencias**

Los archivos de Evaluación Diagnóstica y las Actividades de Aprendizaje deberán ser enviados en un plazo no mayor de 4 días ordinarios, posteriores al cierre de la programación oficial de la materia. (último jueves de consultoría)

Seleccionar archivo Ningún archivo seleccionado

Subir archivo

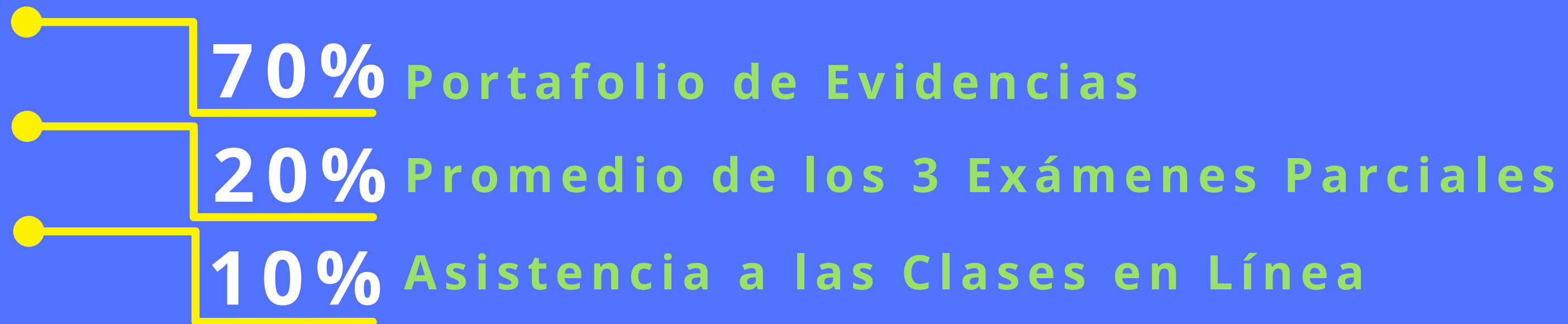
**Primer Examen Parcial**

La evaluación de lo aprendido en los Documentos Base de las sesiones 1, 2 y 3 que forman parte del Primer Examen Parcial, podrás solicitarla desde aquí, dando click en la imagen.

El botón para **Subir Archivos** te ayudará a conformar tu **Portafolio de Evidencias** el cual será evaluado por tu asesor.

Este botón te direcciona al **SIAWEB** y desde ahí podrás realizar tu **Solicitud de Exámenes** del curso.

# PROCESO DE EVALUACIÓN



- Los 3 archivos de **Evaluaciones Diagnósticas**, los 3 de **Actividades de Aprendizaje** y los 3 de **Evaluación Formativa** que enviarás en cada materia conforman tu **Portafolio de Evidencias**.
- Los 3 **Exámenes Parciales** podrás presentarlos conforme curses y estudies cada uno de los módulos de la materia.
- Las **Clases Online** serán programadas por la dirección en horarios matutino, vespertino o nocturno. Si no puedes verla en vivo recuerda que siempre contarás con la posibilidad de ver las grabaciones.
- La **Calificación Final**, se conformará por los porcentajes asignados a cada uno de los rubros en el **Proceso de Evaluación**.



# UNIVERSIDAD AMÉRICA LATINA



•Superación con Libertad•